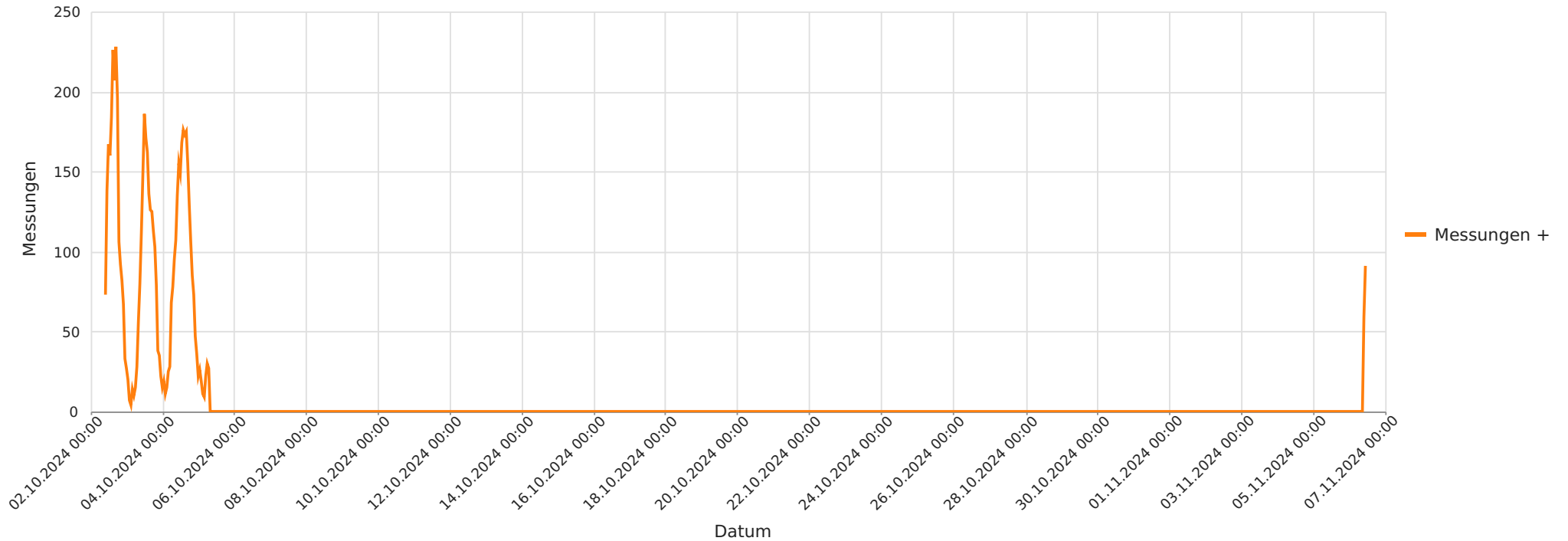




2024_10_02-2024_11_06 Engehausen Ortseingang Richtung Celle
Anzahl der Messwerte vs. Messzeitraum



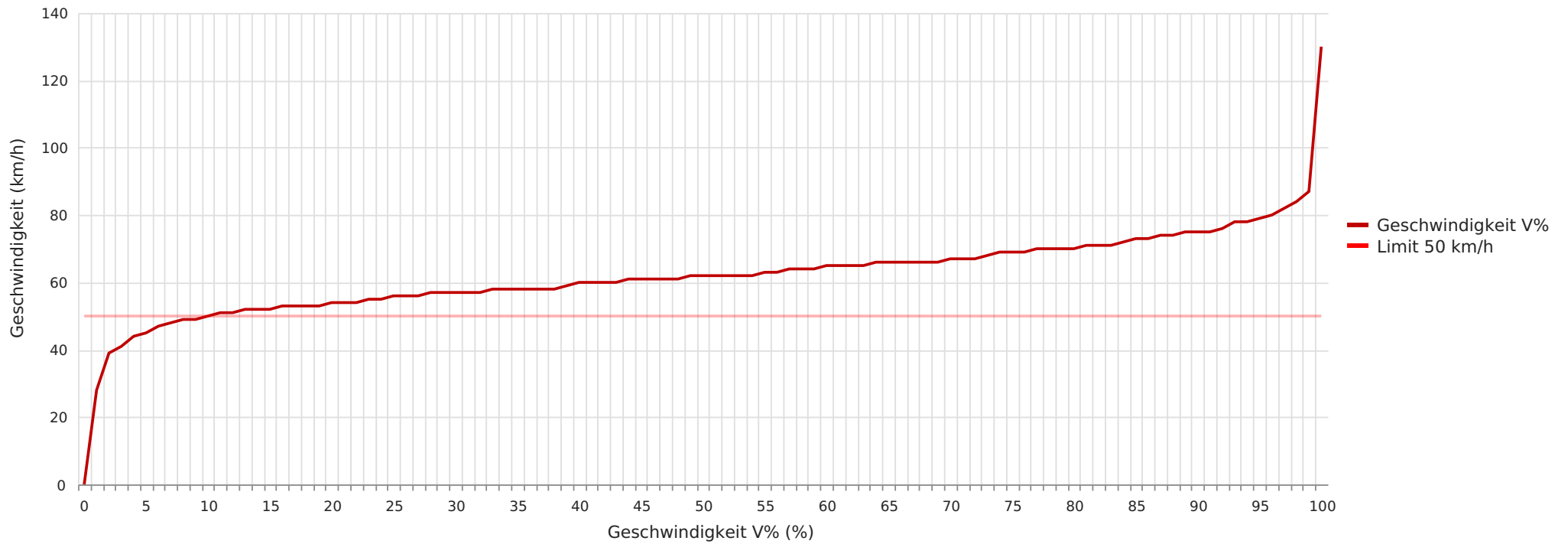
Statistik

Mittwoch, 2. Oktober 2024, 10:00 Uhr bis Mittwoch, 6. November 2024, 12:00 Uhr

Messungen	6315
Durchschnittsgeschwindigkeit	Vd 61 km/h
85% der Fahrzeuge fahren langsamer oder maximal	V85 72 km/h
Maximalgeschwindigkeit	Vmax 129 km/h



2024_10_02-2024_11_06 Engehausen Ortseingang Richtung Celle
Geschwindigkeit vs. prozentueller Anteil an Messwerten



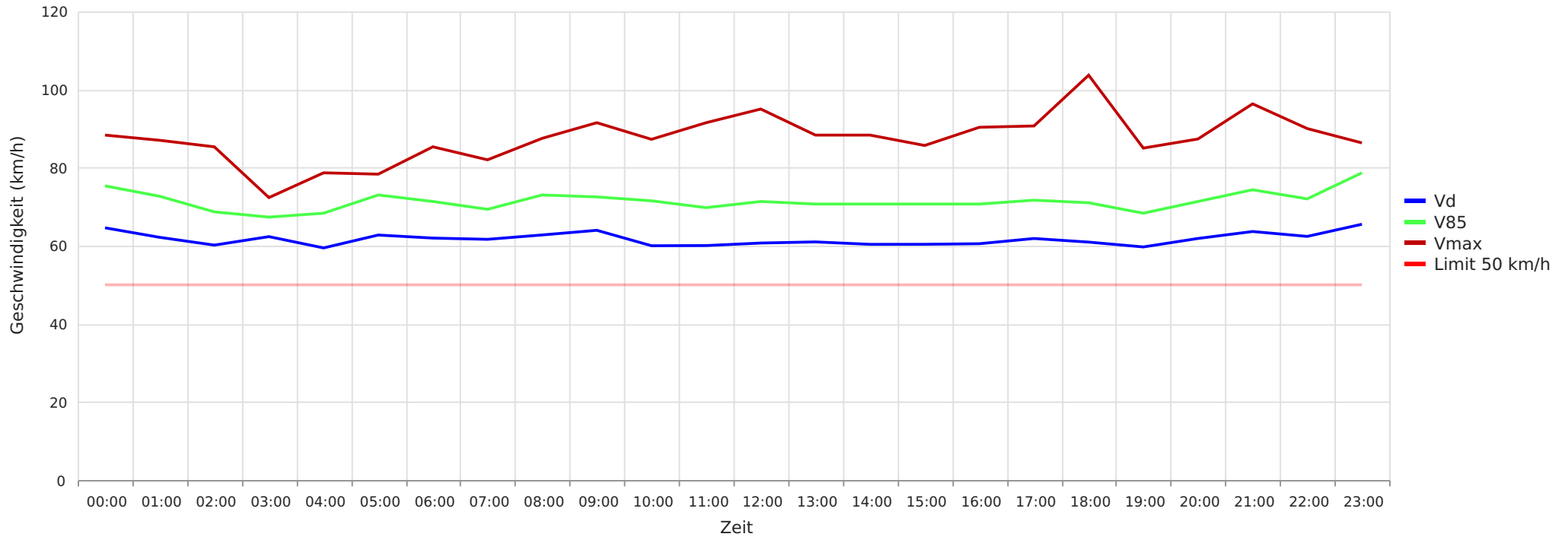
Statistik

Mittwoch, 2. Oktober 2024, 10:00 Uhr bis Mittwoch, 6. November 2024, 12:00 Uhr

Messungen	6315
Durchschnittsgeschwindigkeit	Vd 61 km/h
85% der Fahrzeuge fahren langsamer oder maximal	V85 72 km/h
Maximalgeschwindigkeit	Vmax 129 km/h



2024_10_02-2024_11_06 Engehausen Ortseingang Richtung Celle
Vd, V85, Vmax vs. Uhrzeit



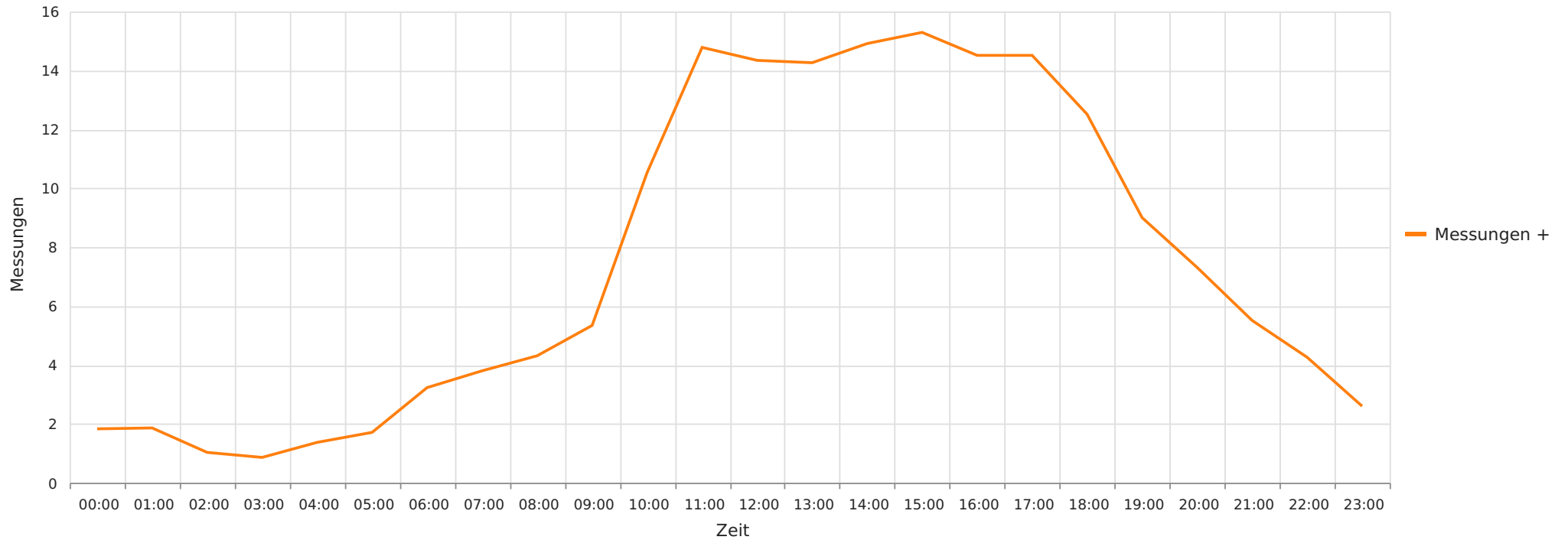
Statistik

Mittwoch, 2. Oktober 2024, 10:00 Uhr bis Mittwoch, 6. November 2024, 12:00 Uhr

Messungen	6315
Durchschnittsgeschwindigkeit	Vd 61 km/h
85% der Fahrzeuge fahren langsamer oder maximal	V85 72 km/h
Maximalgeschwindigkeit	Vmax 129 km/h



2024_10_02-2024_11_06 Engehausen Ortseingang Richtung Celle
Gemittelte Anzahl an Messwerten vs. Uhrzeit



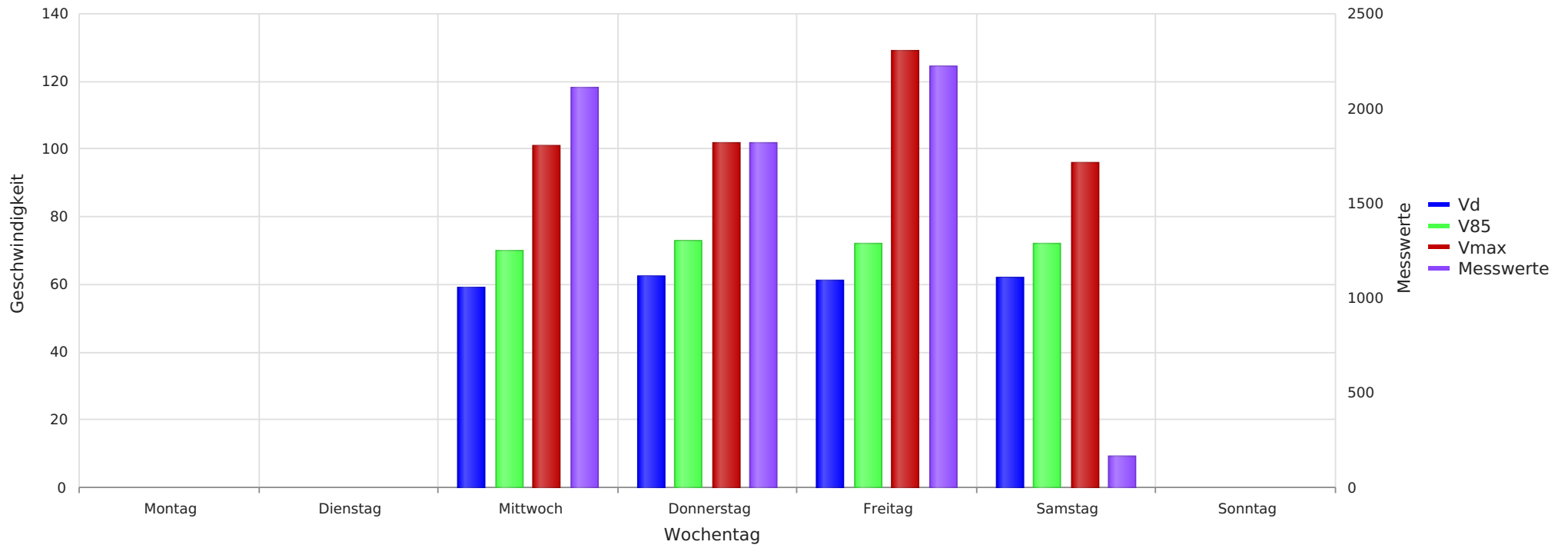
Statistik

Mittwoch, 2. Oktober 2024, 10:00 Uhr bis Mittwoch, 6. November 2024, 12:00 Uhr

Messungen	6315
Durchschnittsgeschwindigkeit	Vd 61 km/h
85% der Fahrzeuge fahren langsamer oder maximal	V85 72 km/h
Maximalgeschwindigkeit	Vmax 129 km/h



2024_10_02-2024_11_06 Engehausen Ortseingang Richtung Celle
Vd, V85, Vmax, Anzahl der Messwerte vs. Wochentag



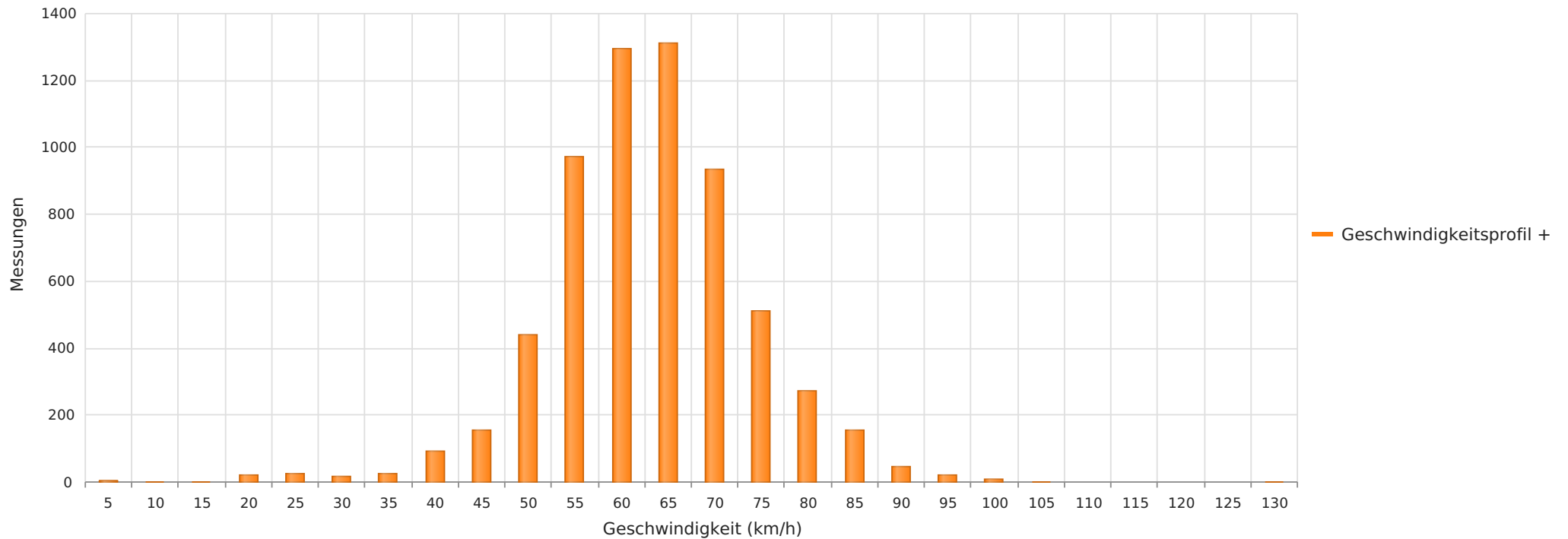
Statistik

Mittwoch, 2. Oktober 2024, 10:00 Uhr bis Mittwoch, 6. November 2024, 12:00 Uhr

Messungen	6315
Durchschnittsgeschwindigkeit	Vd 61 km/h
85% der Fahrzeuge fahren langsamer oder maximal	V85 72 km/h
Maximalgeschwindigkeit	Vmax 129 km/h



2024_10_02-2024_11_06 Engehausen Ortseingang Richtung Celle
Anzahl der Messwerte vs. Geschwindigkeit



Statistik

Mittwoch, 2. Oktober 2024, 10:00 Uhr bis Mittwoch, 6. November 2024, 12:00 Uhr

Messungen	6315
Durchschnittsgeschwindigkeit	Vd 61 km/h
85% der Fahrzeuge fahren langsamer oder maximal	V85 72 km/h
Maximalgeschwindigkeit	Vmax 129 km/h